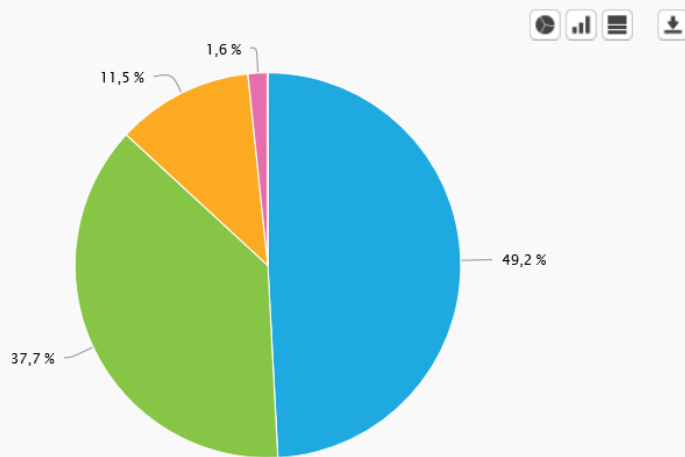


### 1 Mis je de mountainbike trainingen?



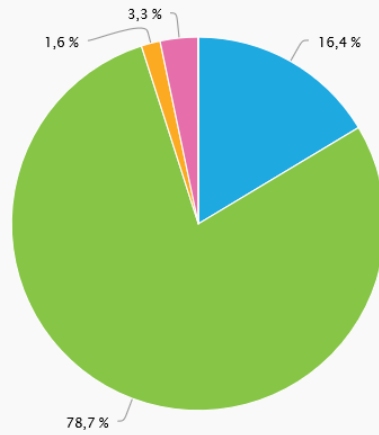
Antwoord ▲	Antwoorden	Ratio
1 / 10	0	0 %
10 / 10	30	49,2 %
2 / 10	0	0 %
3 / 10	0	0 %
4 / 10	0	0 %
5 / 10	1	1,6 %
6 / 10	0	0 %
7 / 10	7	11,5 %
8 / 10	16	26,2 %
9 / 10	7	11,5 %

### 2 Kun je nu nog mountainbiken in deze rare tijd?



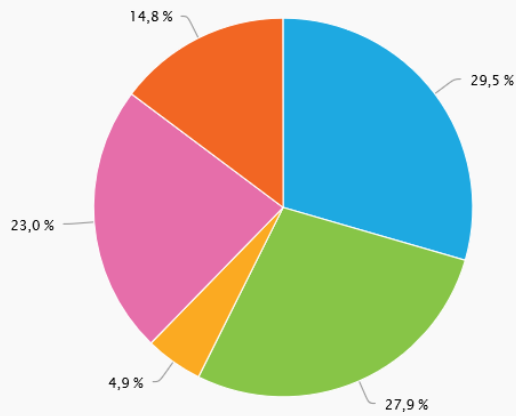
# ▲	Antwoord	Antwoorden	Ratio
1	Ja, meer dan 3 keer in de week	30	49,2 %
2	Ja, minder dan 3 keer in de week	23	37,7 %
3	Soms, 1 keer in de 2 weken	7	11,5 %
4	Soms, minder dan 1 keer in de 2 weken	1	1,6 %
5	Nee totaal niet	0	0 %

3 Heb je een plaats in de buurt waar je een beetje kunt oefenen? (bijvoorbeeld een grasveld of een achtertuin)



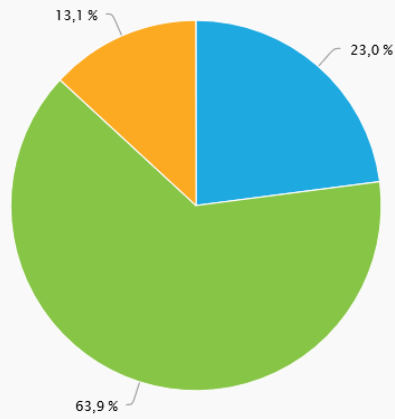
#	Antwoord	Antwoorden	Ratio
1	Ja, in de achtertuin	10	16,4 %
2	Ja, redelijk dicht bij	48	78,7 %
3	Ja, maar dat is best verweg	1	1,6 %
4	Nee die is er niet	2	3,3 %
5	Weet ik niet	0	0 %

4 Maak jij jouw eigen mountainbike schoon?



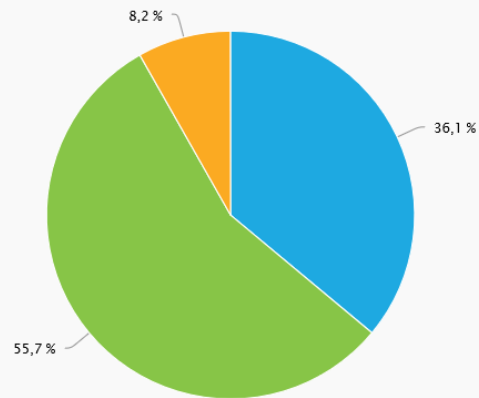
#	Antwoord	Antwoorden	Ratio
1	Ja, zonder hulp	18	29,5 %
2	Ja, met hulp	17	27,9 %
3	Soms, maar zonder hulp	3	4,9 %
4	Soms, maar wel met hulp	14	23,0 %
5	Nee dat doet iemand anders	9	14,8 %

### 5 Weet je iets over het onderhouden van je mountainbike?



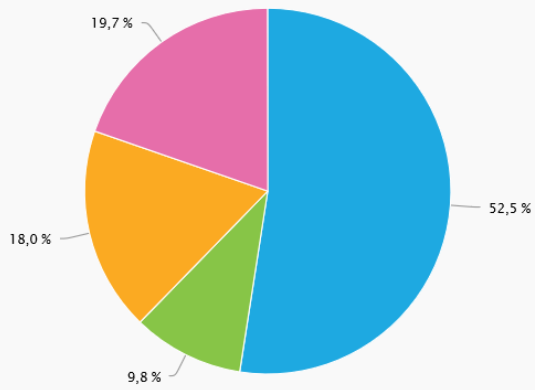
#	Antwoord	Antwoorden	Ratio
1	Ja, ik weet er best veel over	14	23,0 %
2	Ja, maar niet heel veel	39	63,9 %
3	Nee	8	13,1 %

### 6 Weet je hoe je jouw ketting moet schoonmaken?



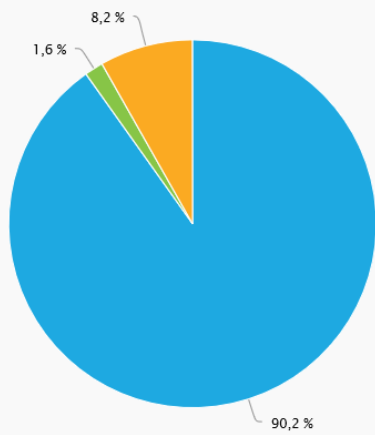
#	Antwoord	Antwoorden	Ratio
1	Ja	22	36,1 %
2	Een beetje	34	55,7 %
3	Nee	5	8,2 %

### 7 Rij je mee aan wedstrijden?



#	Antwoord	Antwoorden	Ratio
1	Ja, meer dan 8 keer in het seizoen.	32	52,5 %
2	Ja, minder dan 8 keer in het seizoen.	6	9,8 %
3	Heel af en toe, minder dan 2 keer in het seizoen.	11	18,0 %
4	Nee / Nog niet	12	19,7 %

### 8 Gebruik je al klikpedalen?



#	Antwoord	Antwoorden	Ratio
1	Ja	55	90,2 %
2	Nee en dat wil ik ook niet	1	1,6 %
3	Nog niet maar wil ik wel	5	8,2 %

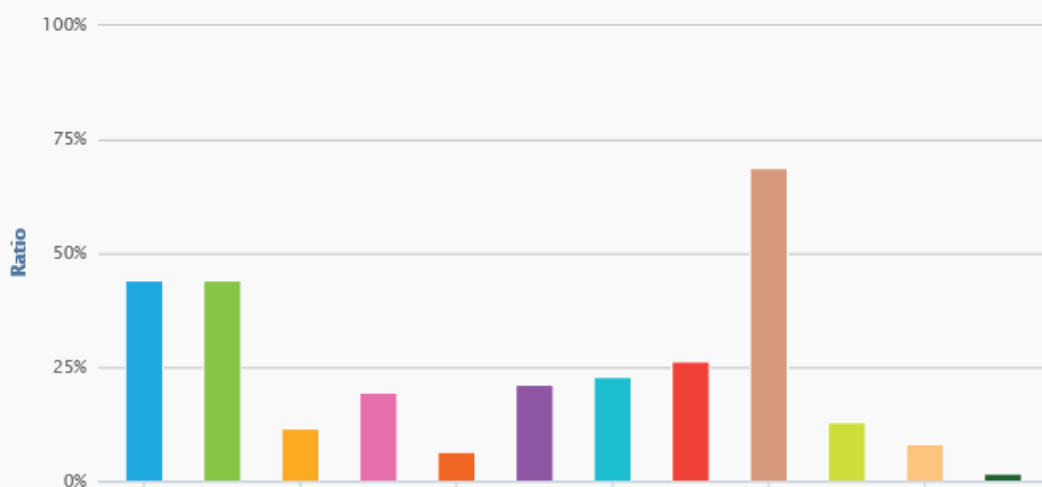
9 Zou je het leuk vinden om filmpjes te krijgen met Tips en Tricks?



Antwoord ▲	Antwoorden	Ratio
1 / 10	0	0 %
10 / 10	23	37,7 %
2 / 10	0	0 %
3 / 10	2	3,3 %
4 / 10	0	0 %
5 / 10	4	6,6 %
6 / 10	3	4,9 %
7 / 10	8	13,1 %
8 / 10	12	19,7 %
9 / 10	9	14,8 %

10 Welke van de onderwerpen zou je graag in de fimpjes terug willen zien? Je mag er 3 kiezen.

Verticaal  Horizontaal



#	Antwoord	Antwoorden	Ratio
1	Mountainbike onderhoud	27	44,3 %
2	Stoppie	8	13,1 %
3	Endo	5	8,2 %
4	Persoonlijke uitrusting	1	1,6 %
5	Bunny hops	27	44,3 %
6	Schakelen	7	11,5 %
7	Wedstrijden	12	19,7 %
8	Klikpedalen	4	6,6 %
9	Down Hill	13	21,3 %
10	Korte bochten	14	23,0 %
11	Stil blijven staan met de fiets	16	26,2 %
12	Wheelies	42	68,9 %